

Записаться на прием в налоговую инспекцию в удобное время позволяет сервис «Онлайн запись на приём в инспекцию».

Узнать номер, адрес и реквизиты нужной налоговой инспекции можно в сервисе «Адрес и платежные реквизиты Вашей инспекции».

Получить информацию, размещенную на стендах налоговых органов Удмуртии, можно с помощью сервиса «Информационные стенды».

Получать актуальную информацию о задолженности по налогам, о суммах начисленных и уплаченных налоговых платежей, о наличии переплат, невыясненных платежей; контролировать состояние расчетов с бюджетом; составлять и направлять в налоговые органы заявления на уточнение платежа, заявления о зачете/ возврате переплаты; получать справки о состоянии расчетов с бюджетом, об исполнении обязанности по уплате налогов и других обязательных платежей, акты сверки позволяют **личные кабинеты налогоплательщика юридического лица и индивидуального предпринимателя**.

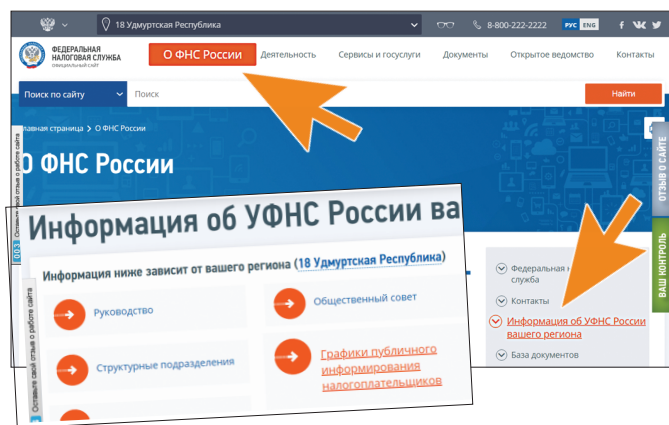
Проявить должную осмотрительность и повысить защищенность при выборе контрагента (поставщика, подрядчика), получив комплексную информацию об организациях позволяет сервис «Риски бизнеса: проверь себя и контрагента». Он включает в себя сервис «Прозрачный бизнес», который предоставляет сведения о государственной регистрации ЮЛ, ИП, крестьянских (фермерских) хозяйств, содержит информацию об адресе организации и наличии информации о недостоверности указанного адреса, сведения о лицах, в отношении которых факт невозможности участия в организации установлен в судебном порядке, сведения об организациях, отсутствующих по своему юридическому адресу. Для поиска данных следует ввести ИНН, ОГРН или наименование налогоплательщика.

Получить сведения из реестров позволяют сервисы «Предоставление сведений из ЕГРЮЛ/ЕГРИП в электронном виде», «Единый реестр субъектов малого и среднего предпринимательства», «Интеграция и доступ к базам данных ЕГРЮЛ и ЕГРИП», «ФИАС», «Реестр дисквалифицированных лиц», «Проверь арбитражного управляющего» и другие.

Заполнить документы для государственной регистрации физического лица в качестве индивидуального предпринимателя, внести изменения в сведения об индивидуальном предпринимателе, содержащиеся в ЕГРИП, направить заявление о прекращении деятельности в качестве индивидуального предпринимателя, а также направить документы о создании ООО, внесении изменений в учредительные документы, в ЕГРЮЛ, о реорганизации и ликвидации юридического лица можно в сервисе «Государственная регистрация юридических лиц и индивидуальных предпринимателей».

При направлении документов для государственной регистрации в форме электронных документов, в том числе через МФЦ и нотариуса, уплата государственной пошлины не требуется.

Узнать о семинарах и учебах, которые проводят налоговые инспекции, можно пройдя по ссылке «О ФНС России» на белой строке верхней части сайта и выбрав в правом боковом меню раздел «Информация об УФНС России вашего региона», далее по ссылке «Графики публичного информирования налогоплательщиков». В одном файле на конкретный квартал размещаются графики проведения семинаров и учеб по всем инспекциям региона, с указанием темы, даты и места проведения.



**Телефон Контакт-Центра ФНС России:
8-800-222-22-22**

Сайт ФНС России: www.nalog.ru

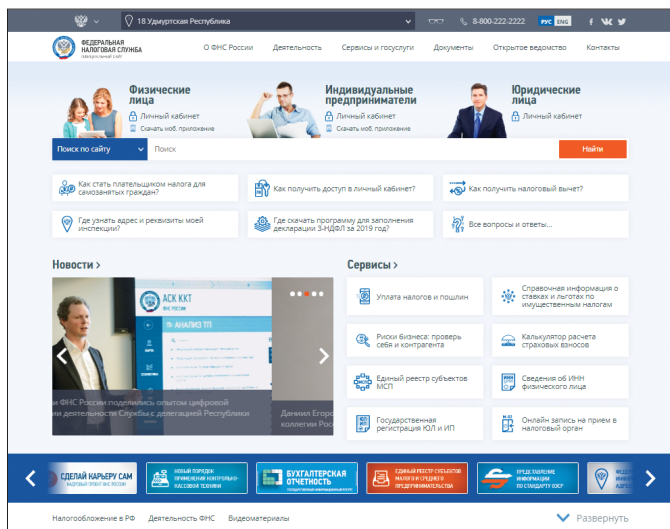


**УПРАВЛЕНИЕ ФЕДЕРАЛЬНОЙ
НАЛОГОВОЙ СЛУЖБЫ
ПО УДМУРТСКОЙ РЕСПУБЛИКЕ**

Сайт ФНС России начинающим бизнесменам



На сайте ФНС России www.nalog.ru размещена информация, которая помогает ориентироваться в сфере налогов и налогообложения, легко и своевременно представлять декларации и расчеты, уплачивать налоги и взносы.



Главная страница сайта многофункциональна, она содержит огромное количество информации. С главной страницы можно перейти в любой интересующий раздел простым нажатием кнопки.

В верхней части страницы (на серой строке) предоставляется возможность выбрать из выпадающего списка нужный вам регион (например – «18-Удмуртская Республика») и посетить официальные сообщества службы в социальных сетях. Там же указан номер телефона Контакт-Центра ФНС России, который принимает звонки по всей территории России.

Новостной блок занимает центральное место на главной странице сайта. Чтобы найти региональную информацию, нужно войти по ссылке «Новости» и выбрать регион.

На сайте работает более 50 электронных сервисов. Все сервисы можно увидеть, нажав на кнопку «Сервисы» на главной странице сайта.

Направить обращение в налоговую инспекцию позволяет Сервис «Обратиться в ФНС России». Направленные с помощью сервиса обращения носят официальный характер и рассматриваются в течение 30 дней со дня их регистрации.

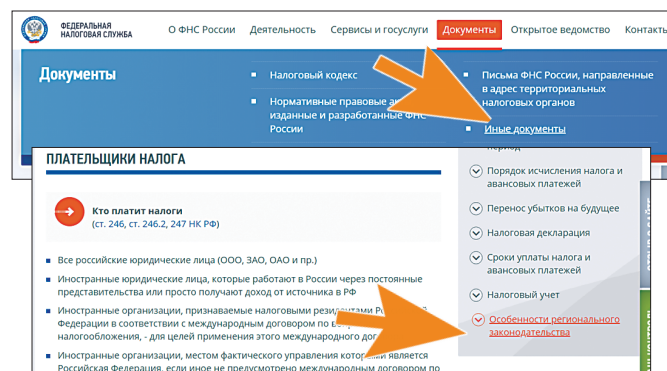
Выбрать режим налогообложения помогут налоговые калькуляторы: «Выбор режима налогообложения» и «Какой режим подходит моему бизнесу?». Определиться с режимом налогообложения поможет и пошаговая инструкция для начинающих предпринимателей в информационном блоке «Создай свой бизнес», который знакомит с основами налогового законодательства, правилами применения контрольно-кассовой техники, процедурами проведения налоговых проверок.

Упростить процесс подготовки налоговых деклараций можно с помощью программных средств, разработанных ФНС России, и доступных для бесплатного скачивания: «Налогоплательщик ЮЛ» (Программа подготовки документов для юридических и физических лиц) и «Декларация» (Программа подготовки сведений по форме № 3-НДФЛ).

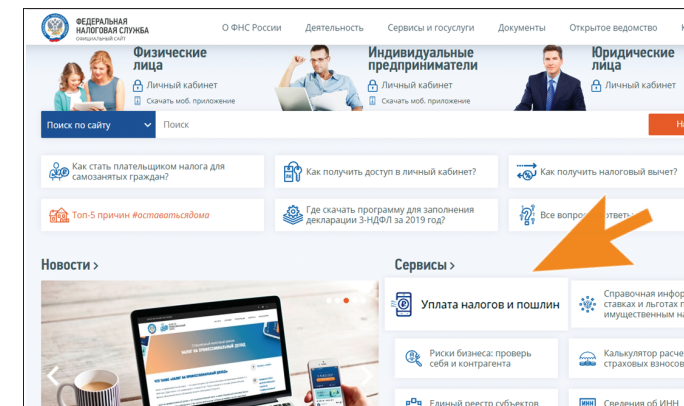
Программы подготовки документов размещены в рубрике «Программные средства» в нижней части главной страницы сайта.

Найти региональную информацию по спецрежимам можно в разделе «Особенности регионального законодательства», который размещен в одноименном разделе блока «Деятельность»/«Налогообложение в Российской Федерации»/ «Действующие в РФ налоги и сборы», при выборе налогов, решения по которым были приняты на региональном уровне.

Документы регионального и местного уровня по налогообложению размещены в разделе «Документы» - «Иные документы», при этом нужно выбрать регион - «Выбранный регион» и отключить информацию федерального уровня.



Уплатить налоги или госпошлину индивидуальным предпринимателям и организациям поможет сервис «Уплата налогов и пошлин». В сервисе можно сформировать платежные документы и поручения, а индивидуальные предприниматели смогут и уплатить налоги в режиме онлайн банковской картой или через сайт кредитной организации, заключившей соглашение с ФНС России.



Найти платежные реквизиты нужной инспекции можно с помощью сервиса «Где узнать адрес и реквизиты моей инспекции?» Для поиска реквизитов нужно ввести адрес своего места жительства либо адрес нахождения объекта недвижимого имущества. Подробная информация о каждом налоговом органе опубликована в рубрике «Контакты», для перехода к информации достаточно кликнуть по ссылке нужной инспекции.

Также платежные реквизиты инспекции можно найти по ссылке «Контакты», которая находится в правом верхнем углу главной страницы сайта. На странице «Контакты и обращения» перейти по ссылке «Адреса и платежные реквизиты Вашей инспекции», расположенной в центре и в боковом меню страницы.

Коды бюджетной классификации, необходимые для уплаты налоговых платежей размещены в разделе «Деятельность» на главной странице сайта. Нужно выбрать блок «Налогообложение в Российской Федерации», затем «Представление налоговой и бухгалтерской отчетности». Ссылки «Реквизиты для заполнения отчетности и расчетных документов» и «Коды классификации доходов бюджета» размещены в правом боковом меню страницы.